



Brochure

**Gebeurtenissen
melden bij PDN**



Gebeurtenissen melden bij PDN

Als er iets in je levenssituatie verandert, krijgt Stichting Pensioenfonds DSM Nederland (PDN) als je in Nederland woont in bepaalde gevallen automatisch bericht vanuit de Basisregistratie Personen (BRP) van de Nederlandse overheid.

Bijvoorbeeld als je gaat scheiden of als je je geregistreerd partnerschap beëindigt. Je hoeft PDN in dat geval niet te informeren. Als je samenwoont en je beëindigt je relatie, dan krijgt PDN hiervan geen bericht. Je moet PDN dan zelf schriftelijk op de hoogte stellen.






Via je werkgever wordt PDN op de hoogte gesteld van een aantal wijzigingen in de werksituatie. Dit geldt onder meer voor salariswijzigingen en wijzigingen in deeltijdarbeid. In een aantal andere gevallen krijgt PDN geen bericht van je veranderde levens- of werksituatie. Die wijzigingen moet je zelf doorgeven aan PDN.

Als je in buitenland woont, krijgt PDN geen wijzigingen via de BRP. Dit betekent dat je zelf of je partner veranderingen, zoals het begin of einde van je partnerschap of overlijden aan PDN moet doorgeven. Dat geldt ook voor verhuizingen in of naar het buitenland.

In deze brochure 'Gebeurtenissen melden bij PDN' staan twee tabellen. De eerste geeft een totaaloverzicht van de privé-gebeurtenissen die op je pensioen van invloed (kunnen) zijn. De tweede tabel geeft een overzicht van de gebeurtenissen die met je werk te maken hebben. Bij elke gebeurtenis is vermeld of je die wel of niet moet melden bij PDN.








PRIVE-GEBEURTENISSEN melden bij PDN


Gebeurtenis of verandering	Melding wel of niet nodig?
Partnerschap	
 <p>Je gaat trouwen.</p>	Melding alleen nodig als je in het buitenland woont. Dan: kopie van huwelijksakte naar PDN sturen.
<p>Je sluit een geregistreerd partnerschap.</p>	Melding alleen nodig als je in het buitenland woont. Dan: kopie van akte geregistreerd partnerschap naar PDN sturen.
 <p>Je sluit een notarieel samenlevingscontract.</p>	Je moet altijd een kopie van het samenlevingscontract en een uittreksel uit de Basisregistratie Personen (BRP) van je partner naar PDN sturen.
Einde partnerschap	
<p>Je gaat scheiden.</p>	Melding alleen nodig als je in het buitenland woont. Dan: kopie van de scheidingsakte naar PDN sturen.
 <p>Er komt een einde aan je geregistreerd partnerschap.</p>	Melding alleen nodig als je in het buitenland woont. Dan: kopie van de akte van beëindiging geregistreerd partnerschap naar PDN sturen.
<p>Er komt een einde aan je relatie die gebaseerd was op een notarieel samenlevingscontract.</p>	Je moet altijd de beëindiging van het samenlevingscontract bij PDN melden.
Verhuizen	
<p>Je verhuist binnen Nederland.</p>	Melding aan PDN is niet nodig.
 <p>Je verhuist vanuit Nederland naar het buitenland.</p>	Je moet een verhuisbericht naar PDN sturen.
<p>Je verhuist in het buitenland.</p>	Je moet een verhuisbericht naar PDN sturen.
<p>Je verhuist vanuit het buitenland naar Nederland.</p>	Je moet een verhuisbericht naar PDN sturen.
<p>Je hebt een postadres dat afwijkt van het adres waarop je bent ingeschreven.</p>	Je moet dit schriftelijk (of via e-mail) melden bij PDN.
Andere privé gebeurtenissen (veranderingen)	
 <p>Je krijgt een kind.</p>	Dit hoeft je niet te melden bij PDN.
<p>Jij of je partner overlijdt.</p>	Melding alleen nodig als je in het buitenland woont. Dan: kopie van de akte van overlijden naar PDN sturen.
Diversen	

Je krijgt momenteel een (pre)pensioenuitkering van PDN en je IBAN verandert.

Je moet schriftelijk (met een handtekening en vermelding van je administratienummer) je nieuwe IBAN (bankrekeningnummer) aan PDN doorgeven. Daarbij moet je een kopie van een bankafschrift of een print van internetbankieren voegen. Op die kopie moet je IBAN, de tenaamstelling en je adres zijn vermeld. Je moet een kopie van je identiteitsbewijs bijvoegen. Als het om een buitenlands bankrekeningnummer gaat, moet je ook de naam, adresgegevens en de BIC/Swift code van je bank aan ons doorgeven.

GEBEURTENISSEN in de WERKSITUATIE melden bij PDN

	Gebeurtenis of verandering	Melding wel of niet nodig?
	Je bent niet meer in dienst en je gaat met (pre)pensioen (vanuit een andere werkgever). Je wilt je spaarsaldo in de prepensioenregling omzetten in een pensioenuitkering.	Hiervoor moet je 6 maanden van tevoren een schriftelijk verzoek indienen bij PDN.
	Je komt nieuw in dienst.	Dit hoeft je niet te melden bij PDN. Je werkgever stelt PDN op de hoogte.
	Je wilt bij een ander pensioenfonds opgebouwd pensioen overdragen aan PDN (waardeoverdracht).	Je moet hiervoor een aanvraagformulier waardeoverdracht naar PDN sturen. Op de website van PDN is dit formulier te vinden.
	Je gaat meer of minder salaris verdienen.	Dit hoeft je niet te melden bij PDN. Je werkgever stelt PDN op de hoogte.
	Je gaat tijdelijk stoppen met werken.	Dit hoeft je niet te melden bij PDN. Je werkgever stelt PDN op de hoogte.
	Je gaat (tijdelijk) meer of minder werken (deeltijd).	Dit hoeft je niet te melden bij PDN. Je werkgever stelt PDN op de hoogte.
	Je gaat uit dienst.	Dit hoeft je niet te melden bij PDN. Je werkgever stelt PDN op de hoogte.
	Je gaat met (ouderdoms)pensioen. Je gaat vervroegd met (ouderdoms)pensioen	Dit hoeft je niet te melden bij PDN. 4 maanden voor je AOW-datum ontvang je automatisch formulieren voor de aanvraag van je ouderdomspensioen. Dit dien je zelf te melden bij PDN. Je kunt binnen 3 tot 6 maanden voor de beoogde ingangsdatum een verzoek indienen bij PDN om vervroegd met pensioen te gaan.

	Je bent niet meer in dienst en je gaat met (pre)pensioen (vanuit een andere werkgever).	Je moet dit schriftelijk (met een handtekening) melden bij PDN.
	Je wordt/bent arbeidsongeschikt (WIA- of WAO-uitkering)	Je moet dit melden door een kopie van de UWV-beschikking aan PDN te sturen.

Stuur je een e-mail of brief, vermeld dan ook je naam, je geboortedatum en je administratienummer of BSN.

Het administratienummer vind je onder meer op het Uniform Pensioenoverzicht (UPO).



E-mailadres in 'Mijn Pensioen' tijdig aanpassen



Heb je aan het pensioenfonds je e-mailadres bij je werkgever opgegeven om digitaal post te ontvangen van het fonds, dan moet je een nieuw e-mailadres opgeven als je niet langer bij deze werkgever werkt. Doe je dat niet, dan kan het pensioenfonds je niet meer via e-mail attenderen dat er post is verstuurd naar je digitale brievenbus van 'Mijn Pensioen' op de website van PDN.

Contact



Bij vragen over je pensioen kun je terecht op de website: www.PDNpensioen.nl
of bij onze Pension Desk:
tel. 045 - 5788100
e-mail: info.PDN@dsm.com

Disclaimer

De in deze brochure verstrekte informatie van Stichting Pensioenfonds DSM Nederland, gevestigd te Heerlen (het "pensioenfonds") is van algemene aard, uitsluitend indicatief en aan wijzigingen onderhevig. De vermelde gegevens zijn uitsluitend bedoeld om deelnemers algemene informatie te verstrekken. De gegeven informatie wordt verondersteld betrouwbaar te zijn, echter het gebruik van de informatie geschiedt geheel voor risico van de gebruiker. Noch de uitvoerder (zijnde DSM Pension Services B.V.), noch het pensioenfonds aanvaardt enige aansprakelijkheid voor schade als gevolg van onjuistheden of onvolkomenheden in de informatie, of voor schade ontstaan in verband met het gebruiken, het afgaan op of verspreiden van de informatie. Rechten kunnen uitsluitend worden ontleend aan het voor de deelnemer geldende pensioenreglement.